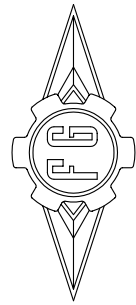


CAJA: S.W.2010  
 DERECHA  
 CODIGO: 835

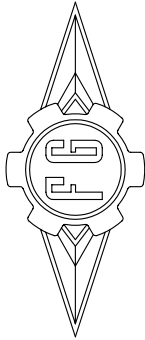


GARRO FABRIL S.A.

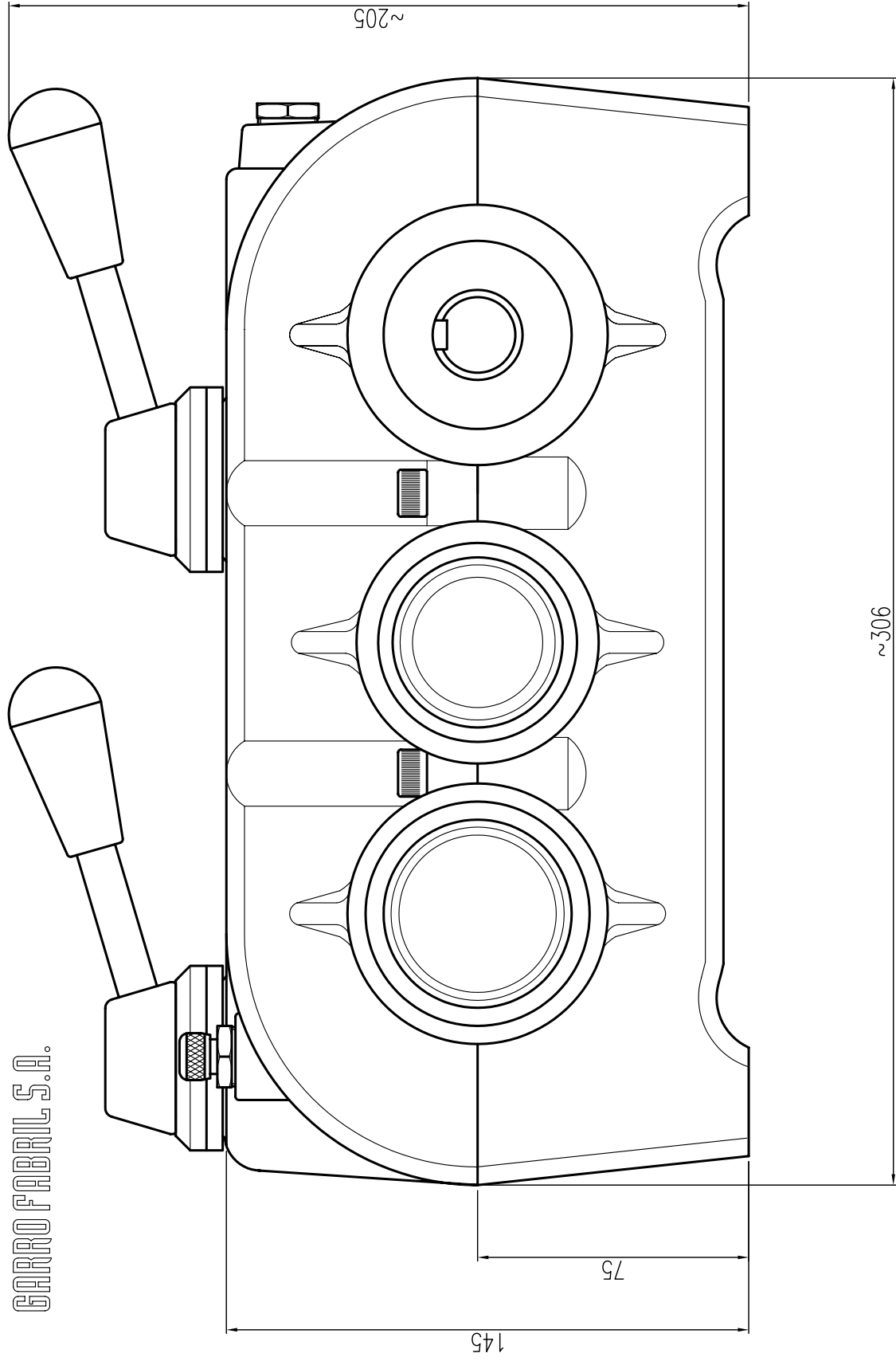
CAJA: S.W.2010

DERECHA

CODIGO: 835



GARRO FABRIL S.A.



~126.7

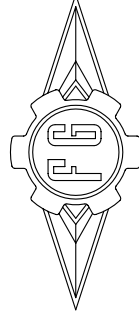
107.7

∅24.9

CAJA: S.W.2010

DERECHA

CODIGO: 835

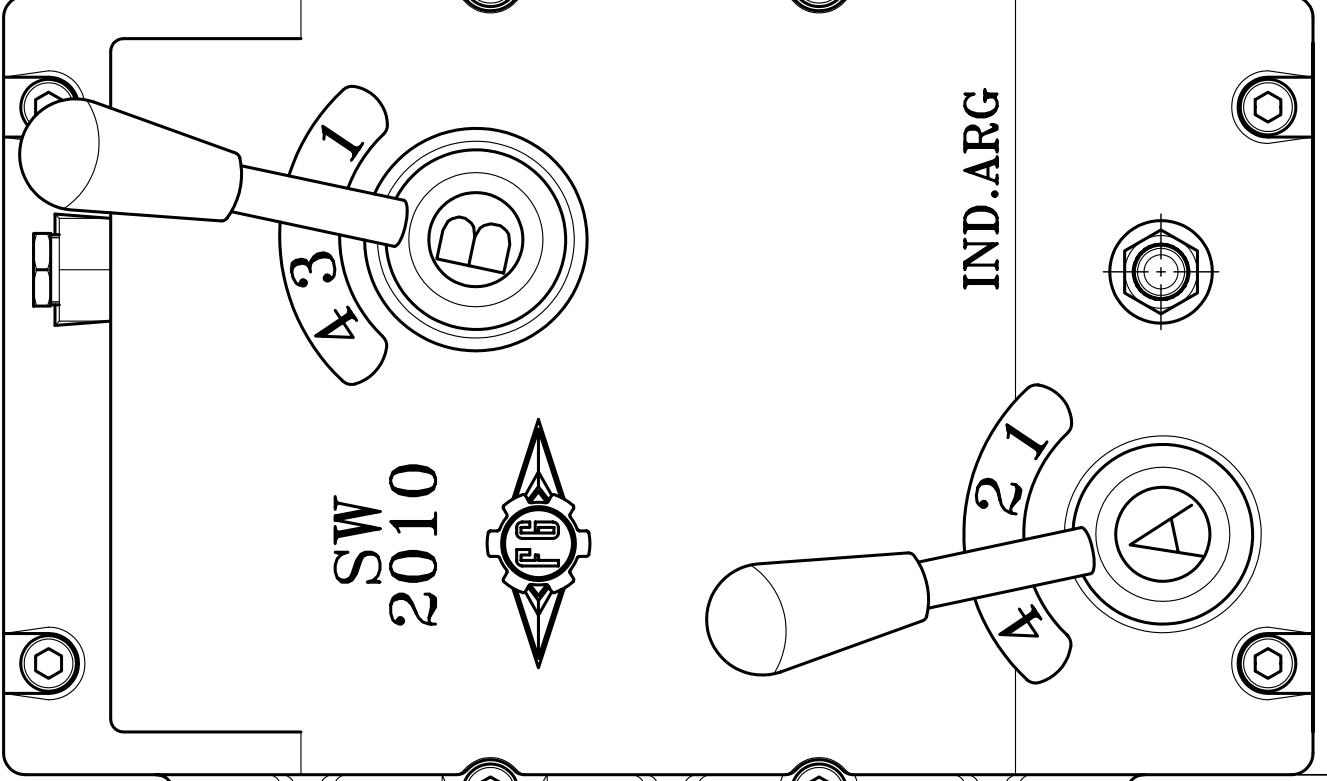


GARRO FABRIL S.A.

~15

~182

~126.7




IND. ARG

SW  
2010



2 1  
A

4 3  
1




∅24.9

107.7

<b>CAJA S.W.2010 - TABLA DE VELOCIDADES - CÓDIGO 540164</b>				
<b>CAMBIO N°</b>	<b>Posición Palanca "A"</b>	<b>Posición Palanca "B"</b>	<b>RELACIÓN</b>	<b>% ENTRE CAMBIOS</b>
1°	1	1	0.4472	12.4
2°	1	2	0.5028	12.8
3°	1	3	0.5672	12.6
4°	1	4	0.6384	12.0
5°	2	1	0.7148	12.4
6°	2	2	0.8038	12.8
7°	2	3	0.9066	12.6
8°	2	4	1.0204	11.7
9°	3	1	1.1400	12.4
10°	3	2	1.2819	12.8
11°	3	3	1.4459	12.6
12°	3	4	1.6274	13.9
13°	4	1	1.8542	12.4
14°	4	2	2.0849	12.8
15°	4	3	2.3517	12.6
16°	4	4	2.6469	

Velocidades SW 2010.xls



**GARRO FABRIL S.A.**

<b>CAJA S.W.2010 - TABLA DE VELOCIDADES - CÓDIGO 540164</b>				
<b>CAMBIO Nº</b>	<b>Posición Palanca "A"</b>	<b>Posición Palanca "B"</b>	<b>RELACIÓN</b>	<b>% ENTRE CAMBIOS</b>
1°	1	1	0.9450	5.5
2°	1	2	0.9968	5.5
3°	1	3	1.0515	5.5
4°	1	4	1.1092	5.3
5°	2	1	1.1684	5.5
6°	2	2	1.2324	5.5
7°	2	3	1.3000	5.5
8°	2	4	1.3714	5.2
9°	3	1	1.4425	5.5
10°	3	2	1.5215	5.5
11°	3	3	1.6049	5.5
12°	3	4	1.6931	7.5
13°	4	1	1.8204	5.5
14°	4	2	1.9201	5.5
15°	4	3	2.0254	5.5
16°	4	4	2.1366	5.5


Velocidades SW 2010 - 6%.xls



**GARRO FABRIL S.A.**

CAJA S.W.2010 - TABLA DE VELOCIDADES - CÓDIGO 000000				
CAMBIO N°	Posición Palanca "B"	Posición Palanca "A"	RELACIÓN	% ENTRE CAMBIOS
1°	4	4	0,3778	12,6
2°	3	4	0,4252	
3°	2	4	0,4796	12,8
4°	1	4	0,5393	12,4
5°	4	3	0,6145	13,9
6°	3	3	0,6916	12,6
7°	2	3	0,7801	12,8
8°	1	3	0,8772	12,4
9°	4	2	0,9800	11,7
10°	3	2	1,1030	12,6
11°	2	2	1,2442	12,8
12°	1	2	1,3989	12,4
13°	4	1	1,5664	12,0
14°	3	1	1,7631	12,6
15°	2	1	1,9887	12,8
16°	1	1	2,2361	12,4


Velocidades SW2010 - invertida.xls



GARRO FABRIL S.A.

CAJA S.W.2010 - TABLA DE VELOCIDADES - CÓDIGO 000000				
CAMBIO N°	Posición Palanca "B"	Posición Palanca "A"	RELACIÓN	% ENTRE CAMBIOS
1°	4	4	0,4680	5,5
2°	3	4	0,4937	5,5
3°	2	4	0,5208	5,5
4°	1	4	0,5493	7,5
5°	4	3	0,5906	5,5
6°	3	3	0,6231	5,5
7°	2	3	0,6572	5,5
8°	1	3	0,6932	5,2
9°	4	2	0,7292	5,5
10°	3	2	0,7692	5,5
11°	2	2	0,8114	5,5
12°	1	2	0,8559	5,3
13°	4	1	0,9015	5,5
14°	3	1	0,9510	5,5
15°	2	1	1,0032	5,5
16°	1	1	1,0581	5,5

Velocidades SW2010 - 5,5% invertida.xls



GARRO FABRIL S.A.